












Lista de Útiles para Segundo Grado



Nota: Todos estos útiles pueden ser compartidos durante el año.

	4 Cajas de lápiz marca Ticonderoga (#2 amarillo)
	1 Pequeño sacapuntas
	2 paquetes de Post-Its (3x3 color solido)
	3 folders plásticos laminados
	4 barras de pega
	3 cuadernos de marble (líneas anchas no de college)
	4 Borradores
	1 par de tijeras
	Una regla que tenga centímetros y pulgadas (inches) La regla debe de ser dura NO de plástico
	Una caja de 24 crayolas
	Una caja de marcadores de punta fina
	Una caja de marcadores de punta gruesa

	<p>Una cajita de guardar las herramientas para escribir como ven en esta foto. Dimensiones 8 ½ por 5. Que pueda caber en el pupitre del estudiante.</p>
	<p>Audífonos como estos en la foto.</p>
	<p>Una mochila (NO CON RUEDAS). Por favor poner el nombre de su hijo/a.</p>
	<p>Una lonchera por favor poner el nombre de su hijo/a.</p>
	<p>Tenis. Necesitan tenis para hacer educación física todos los días.</p>